

Підприємство	ДРПБ "Запоріжжипроволост"	Рік	2019
Організаційно-правова форма	Державне підприємство	за ЄДРПОУ	01039228
Територія	ЗАПОРІЗЬКА	за КОІФП	140
Суб'єкт управління	Державне агентство воєнних ресурсів України	за КОАТУУ	2310100000
Галузь		за ЄКОДПУ	38094
Вид економічної діяльності	Діяльність у сфері інжинірингу, геології та геоелектричних досліджень, надання послуг технічного консультування в цих сферах	за КВЕД	71.12
Одиниця виміру, тис. грн		Стандартні звітності ДСРБСУ	
Форма власності	ДЕРЖАВНА	Стандартні звітності МСФЗ	
Середньозважена кількість штатних працівників			
Місцезахождення	просект Соборний, м. ЗАПОРІЖЖЯ, ЗАПОРІЗЬКА обл., 69005		
Телефон	7876597		
Прізвище та ініціал керівника	Олександр Андронович		

ЗВІТ
про виконання фінансового плану
за II Квартал 2019
(квартал, рік)

Основні фінансові показники

Найменування показника	Код рядка	Факт нарахованих показників з початку року		Звітний період (квартал, рік)		відхилення, +/-	виконання, %
		минулий рік	поточний рік	факт	план		
Чистий дохід від реалізації продукції (товарів, робіт, послуг)	1000	1 321,0	1 175,0	717,0	876,0	-159,0	81,8
Собівартість реалізованої продукції (товарів, робіт, послуг)	1010	1 443,0	1 467,0	664,0	497,0	167,0	133,6
Валовий прибуток/збиток	1020	(122,0)	(292,0)	53,0	379,0	-326,0	14,0
Адміністративні витрати, у тому числі:	1030	755,0	439,0	134,0	120,0	14,0	111,7
витрати, пов'язані з експлуатацією власних службових автомобілів	1031	(111,0)	55,0	35,0	35,0	0	32,3
витрати на оренду службових автомобілів	1032	()	()	()	()	()	()
витрати на консалтингові послуги	1033	()	()	()	()	()	()
витрати на страхові послуги	1034	()	()	()	()	()	()
витрати на аудиторські послуги	1035	()	()	()	()	()	()
Витрати на збут	1060	()	()	()	()	()	()
Інші операційні доходи, у тому числі:	1070	()	()	()	()	()	()
курсові різниці	1071	()	()	()	()	()	()
неопераційні доходи	1072	()	()	()	()	()	()
Інші операційні витрати, у тому числі:	1080	4,0	5,0	245,0	245,0	0	0,4
курсові різниці	1081	()	()	()	()	()	()
неопераційні витрати	1082	()	()	()	()	()	()
Фінансовий результат від операційної діяльності	1100	(881,0)	(736,0)	(82,0)	17,0	-99,0	-482,4
ЕВІТДА	1310	(865,0)	(679,0)	(56,0)	35,0	-91,0	-160,0
Рентабельність ЕВІТДА	5010	(65,5)	(57,8)	(7,8)	4,0	-11,8	-195,0
Дохід від участі в капіталі	1110	()	()	()	()	()	()
Витрати від участі в капіталі	1120	()	()	()	()	()	()
Інші фінансові доходи	1130	()	()	()	()	()	()
Фінансові витрати	1140	()	()	()	()	()	()
Інші доходи, усього, у тому числі:	1150	()	()	()	()	()	()

Handwritten signature

Курсові різниці	1151	-	-	-	-	-	-	-	-
Інші витрати, усього, у тому числі:	1160	-	-	3,0	2,0	3,0	1,0	150,0	-
Курсові різниці	1161	-	-	-	-	-	-	-	-
Фінансовий результат до оподаткування	1170	(881,0)	(739,0)	15,0	(85,0)	-	-	-566,7	-
Витрати з податку на прибуток	1180	-	11,0	3,0	-	-	-3,0	-	-
Доходи з податку на прибуток	1181	-	-	-	-	-	-	-	-
Прибуток від припиненої діяльності після оподаткування	1190	-	-	-	-	-	-	-	-
Збиток від припиненої діяльності після оподаткування	1191	-	-	-	-	-	-	-	-
Чистий фінансовий результат	1200	(881,0)	(750,0)	12,0	(85,0)	-	-	-708,3	-
Прибуток	1201	-	1175,0	12,0	1175,0	1260,0	163,0	9791,7	-
Збиток	1202	(881,0)	(1925,0)	-	-	-	-	-	-
Усього доходів	1210	1321,0	1175,0	879,0	717,0	162,0	81,6	92,5	-
Усього витрат	1220	2202,0	1925,0	867,0	802,0	-	-	-	-
Неконтрольована частка	1230	-	-	-	-	-	-	-	-
Елементи операційних витрат									
Матеріальні витрати, у тому числі:	1400	83,0	62,0	40,0	19,0	-21,0	47,5	-	-
витрати на сировину та основні матеріали	1401	51,0	30,6	14,0	2,3	-11,7	16,4	-	-
витрати на паливо та енергію	1402	32,0	31,4	26,0	16,7	-9,3	64,2	-	-
Витрати на оплату праці	1410	1268,0	1045,0	550,0	452,0	-98,0	82,2	-	-
Відрахування на соціальні заходи	1420	276,0	228,0	120,0	99,0	21,0	82,5	-	-
Амортизація	1430	16,0	57,0	18,0	26,0	8,0	144,4	-	-
Інші операційні витрати	1440	461,0	597,0	120,0	240,0	120,0	200,0	-	-
Усього	1450	2104,0	1989,0	848,0	836,0	-12,0	98,6	-	-

II. Розрахунок з бюджетом

Розподіл чистого прибутку									
Залишок нерозподіленого прибутку (непокритого збитку) на початок звітного періоду	2000	297,0	333,0	-	(360,0)	(360,0)	-	-	-
Чистий фінансовий результат	1200	(881,0)	(750,0)	12,0	(85,0)	-97,0	-708,3	-	-
Нараховані до сплати відрахування частини чистого прибутку, усього, у тому числі:	2010	580,0	28,0	6,0	-	-6,0	-	-	-
державними унітарними підприємствами та їх об'єднаннями до державного бюджету	2011	(580,0)	28,0	6,0	-	-6,0	-	-	-
господарськими товариствами, у статутному капіталі яких більше 50 відсотків акцій (часток) належать державі, на виплату дивідендів	2012	-	-	-	-	-	-	-	-
у тому числі на державну частку	2012/1	-	-	-	-	-	-	-	-
Перенесено з додаткового капіталу	2020	-	-	-	-	-	-	-	-
Розвиток виробництва	2030	-	-	3,0	-	-3,0	-	-	-
Резервний фонд	2040	-	-	-	-	-	-	-	-
Інші фонди	2050	-	-	-	-	-	-	-	-
Інші цілі	2060	-	-	-	-	-	-	-	-
Залишок нерозподіленого прибутку (непокритого збитку) на кінець звітного періоду	2070	(1164,0)	(445,0)	3,0	(445,0)	-448,0	-14833,3	-	-
Сплата податків, зборів та інших обов'язкових платежів									
Сплата податків та зборів до державного бюджету України (податкові платежі, усього, у тому числі:	2110	329,0	337,7	117,0	161,4	44,4	137,9	-	-
податок на прибуток підприємств	2111	2,0	11,3	3,0	-	-3,0	-	-	-
ПДВ, що підлягає сплаті до бюджету за підсумками звітного періоду	2112	327,0	292,4	100,0	155,4	55,4	155,4	-	-
ПДВ, що підлягає відшкодуванню з бюджету за підсумками звітного періоду	2113	-	-	-	-	-	-	-	-
акцизний податок	2114	-	-	-	-	-	-	-	-
відрахування частини чистого прибутку державними унітарними підприємствами та їх об'єднаннями	2115	-	28,0	6,0	-	-6,0	-	-	-
рентна плата за трансферування	2116	-	-	-	-	-	-	-	-
рентна плата за користування надрами	2117	-	-	-	-	-	-	-	-
Сплата податків та зборів до місцевих бюджетів (податкові платежі)	2120	214,0	187,5	64,0	89,8	28,7	144,8	-	-

Handwritten signature/initials

Інші податки, збори та платежі на користь держави, усього, у тому числі:	2130	243,0	174,2	90,0	65,6	-24,4	72,9
відрахування частини чистого прибутку господарських товариств, у статутному капіталі яких більше 50 відсотків акцій (часток) належать державі, на виплату дивідендів на державну частку	2131	-	-	-	-	-	-
єдиний внесок на звільнювальне державне соціальне страхування	2133	227,0	167,2	90,0	65,6	-24,4	72,9
Усього виплат на користь держави	2200	786,0	699,4	271,0	316,8	48,7	118,0
III. Рух грошових коштів							
Залишок коштів на початок періоду	3405	427,0	519,0	36,0	1,0	-35,0	2,8
Цінове фінансування	3040	-	-	-	-	-	-
Чистий рух коштів від операційної діяльності	3195	-425,0	-510,0	42,0	8,0	-34,0	19,0
Чистий рух коштів від інвестиційної діяльності	3295	-	-	-1,0	-	1,0	-
Чистий рух коштів від фінансової діяльності	3395	-	-	-	-	-	-
Вплив зміни валютних курсів на залишок коштів	3410	-	-	-	-	-	-
Залишок коштів на кінець періоду	3415	2,0	9,0	77,0	9,0	-68,0	11,7
IV. Капітальні інвестиції							
Капітальні інвестиції, усього, у тому числі:	4000	-	40,8	1,0	-	-1,0	-
капітальне будівництво	4010	-	-	-	-	-	-
придбання (виготовлення) основних засобів	4020	-	-	-	-	-	-
придбання (виготовлення) інших необоротних матеріальних активів	4030	-	-	-	-	-	-
придбання (створення) нематеріальних активів	4040	-	-	-	-	-	-
модернізація, модернізація (добробова, дообладнання, реконструкція) основних засобів	4050	-	40,8	1,0	-	-1,0	-
капітальний ремонт	4060	-	-	-	-	-	-
Джерела капітальних інвестицій, усього, у тому числі:	4000	-	40,8	1,0	-	-1,0	-
зауважені кредитні кошти	4000/1	-	-	-	-	-	-
бюджетне фінансування	4000/2	-	-	-	-	-	-
власні кошти	4000/3	-	40,8	1,0	-	-1,0	-
інші джерела	4000/4	-	-	-	-	-	-
V. Коefіцієнтний аналіз							
Рентабельність діяльності	5040	-66,7	-63,8	-	X	-	-
Рентабельність активів	5020	-69,2	-51,0	-	X	-	-
Рентабельність власного капіталу	5030	-734,2	-89,4	-	X	-	-
Коefіцієнт фінансової стійкості	5110	0,1	1,3	-	X	-	-
Коefіцієнт зносу основних засобів	5220	0,9	0,9	-	X	-	-
VI. Звіт про фінансовий стан							
Необоротні активи, усього, у тому числі:	6000	291,0	349,0	-	X	58,0	119,9
Основні засоби	6001	286,0	346,0	-	X	60,0	121,0
первісна вартість	6002	2191,0	2351,0	-	X	160,0	107,3
знос	6003	1905,0	2005,0	-	X	100,0	105,2
Оборотні активи, усього, у тому числі:	6010	982,0	1123,0	-	X	141,0	114,4
Гроші та їх еквіваленти	6011	2,0	9,0	-	X	7,0	450,0
Усього активи	6020	1273,0	1472,0	-	X	199,0	115,6
Довгострокові зобов'язання і забезпечення	6030	-	-	-	X	-	-
Поточні зобов'язання і забезпечення	6040	1153,0	633,0	-	X	-520,0	54,9
Усього зобов'язання і забезпечення	6050	1153,0	633,0	-	X	-520,0	54,9
У тому числі державні гранти і субсидії	6060	-	-	-	X	-	-
У тому числі фінансові запозичення	6070	-	-	-	X	-	-
Власний капітал	6080	120,0	839,0	-	X	719,0	699,2
VII. Кредитна політика							
Отримано заучених коштів, усього, у тому числі:	7000	-	-	-	-	-	-
довгострокові зобов'язання	7001	-	-	-	-	-	-
короткострокові зобов'язання	7002	-	-	-	-	-	-
інші фінансові зобов'язання	7003	-	-	-	-	-	-


Handwritten signature

Повернено за даними коштів, усього, у тому числі:	7010	-	-	-	-	-	-	-
довгострокові зобов'язання	7011	-	-	-	-	-	-	-
короткострокові зобов'язання	7012	-	-	-	-	-	-	-
інші фінансові зобов'язання	7013	-	-	-	-	-	-	-
VIII. Дані про персонал та витрати на оплату праці								
Середня кількість працівників (штатних працівників, зовнішніх субпідрядників та працівників, які працюють за цивільно-правовими договорами), у тому числі:	8000	40	X	41	20	-21	48,8	
числені нарядової ради	8001	-	X	-	-	-	-	-
числені правління	8002	-	X	-	-	-	-	-
керівник	8003	1	X	1	1	-	-	100,0
адміністративно-управлінський персонал	8004	8	X	8	6	-2	-	75,0
працівники	8005	31	X	32	13	-19	-	40,6
Витрати на оплату праці	8010	1 268,0	X	550,0	452,0	-98,0	-	82,2
Середньомісячні витрати на оплату праці одного працівника (гривень), усього, у тому числі:	8020	5 475,0	X	4 471,5	7 533,3	3 061,8	168,5	
числен нарядової ради	8021	-	X	-	-	-	-	-
числен правління	8022	-	X	-	-	-	-	-
керівник	8023	25 666,7	X	20 000,0	3 000,0	-17 000,0	15,0	
адміністративно-управлінський працівник	8024	5 416,7	X	5 000,0	4 733,3	-266,7	94,7	
працівник	8025	4 838,7	X	3 854,2	9 174,4	5 320,2	238,0	

Керівник _____ Керівник _____
(посада)

Олександр Андронович
Андронович (прізвище)

Колодій Олександр Андронович
(ініціали, прізвище)




[illegible]

Alia

Фінансовий результат до оподаткування											
Витрати з податку на прибуток	1170	(881,0)	(739,0)	15,0	(85,0)	-100,0	-566,7				
Доход з податку на прибуток	1180	-	11,0	3,0	-	-3,0	-				
Прибуток від припиненої діяльності після оподаткування	1190	-	-	-	-	-	-				
Збиток від припиненої діяльності після оподаткування	1191	-	-	-	-	-	-				
Чистий фінансовий результат, у тому числі:	1200	(881,0)	(750,0)	12,0	(85,0)	(97,0)	(708,3)				
прибуток	1201	-	1175,0	12,0	1175,0	1163,0	9791,7				
збиток	1202	(881,0)	1925,0	-	1260,0	1260,0	-				
Усього доходів	1210	1321,0	1175,0	879,0	717,0	-162,0	81,6				
Усього витрат	1220	2202,0	1925,0	867,0	802,0	-65,0	92,5				
Неконтрольована частка	1230	-	-	-	-	-	-				
Розрахунок показника ЕВІТДА											
Фінансовий результат від операційної діяльності, рядок 1100	1300	-881,0	-736,0	17,0	-82,0	-99,0	-482,4				
ітше амортизація, рядок 1430	1301	16,0	57,0	18,0	26,0	8,0	144,4				
мінус операційні доходи від курсових різниць, рядок 1071	1302	-	-	-	-	-	-				
ітше операційні витрати від курсових різниць, рядок 1081	1303	(-)	(-)	(-)	(-)	(-)	(-)				
мінус значні нетипові операційні доходи, рядок 1072	1304	-	-	-	-	-	-				
ітше значні нетипові операційні витрати, рядок 1082	1305	(-)	(-)	(-)	(-)	(-)	(-)				
ЕВІТДА	1310	(865,0)	(679,0)	35,0	(56,0)	-91,0	-160,0				
Елементи операційних витрат											
Матеріальні витрати, у тому числі:	1400	83,0	62,0	40,0	19,0	-21,0	47,5				
витрати на сировину та основні матеріали	1401	51,0	30,6	14,0	2,3	-11,7	16,4				
витрати на паливо та енергію	1402	32,0	31,4	26,0	16,7	-9,3	64,2				
Витрати на оплату праці	1410	1268,0	1043,0	550,0	452,0	-98,0	82,2				
Відрахування на соціальні заходи	1420	276,0	228,0	120,0	99,0	-21,0	82,5				
Амортизація	1430	16,0	57,0	18,0	26,0	8,0	144,4				
Інші операційні витрати	1440	461,0	597,0	120,0	240,0	120,0	200,0				
Усього	1450	2104,0	1989,0	848,0	836,0	-12,0	98,6				

Керівник _____ Керівник _____
(посада)



Коломійчук Олександр Андрійович
(ініціали, прізвище)

II. Розрахунок з бюджетом

Найменування показника	Код рядка	Факт нарахованим підприємом з початку року			Звітний період (квартал, рік)			виконання, +/-	виконання, %
		минулий рік	поточний рік	план	факт	виконання, +/-	виконання, %		
1	2	3	4	5	6	7	8		
Розподіл чистого прибутку									
Чистий фінансовий результат	1200	(881,0)	(750,0)	12,0	(85,0)	-97,0	-708,3		
Залишок нерозподіленого прибутку (непокритого збитку) на початок звітного періоду	2000	297,0	333,0	-	(360,0)	-360,0	-		
Нараховані до сплати відрахування частини чистого прибутку, усього, у тому числі:	2010	580,0	28,0	6,0	-	-6,0	-		
державними унітарними підприємствами та їх об'єднаннями до державного бюджету	2011	(580,0)	(28,0)	6,0	-	-6,0	-		
господарськими товариствами, у статутному капіталі яких більше 50 відсотків акцій (часток) належать державі, на виплату дивідендів	2012	-	-	-	-	-	-		
у тому числі на державну частку	2012/1	-	-	-	-	-	-		
Перенесено з додаткового капіталу	2020	-	-	-	-	-	-		
Розширення виробництва	2030	-	-	3,0	-	-3,0	-		
у тому числі за основними видами діяльності за КВЕД	2031	-	-	-	-	-	-		
Резервний фонд	2040	-	-	-	-	-	-		
Інші фонди (розшифрувати)	2050	-	-	-	-	-	-		
	2050/01	-	-	-	-	-	-		
	-	-	-	-	-	-	-		
Інші цінні (розшифрувати)	2060	-	-	-	-	-	-		
Інші	2060/01	-	-	-	-	-	-		
Залишок нерозподіленого прибутку (непокритого збитку) на кінець звітного періоду	2070	(1164,0)	(445,0)	3,0	(445,0)	-448,0	-14833,3		
Сплата податків, зборів та інших обов'язкових платежів									
Сплата податків та зборів до державного бюджету України (податкові платежі), усього, у тому числі:	2110	329,0	337,7	117,0	161,4	44,4	137,9		
податок на прибуток підприємств	2111	2,0	11,3	3,0	-	-3,0	-		
ІІДР, що підлягає сплаті до бюджету за підприємствами звітного періоду	2112	327,0	292,4	100,0	155,4	55,4	155,4		
ІІДР, що підлягає відшкодуванню з бюджету за підприємствами звітного періоду	2113	-	-	-	-	-	-		
акцизний податок	2114	-	-	-	-	-	-		
відрахування частини чистого прибутку державними унітарними підприємствами та їх об'єднаннями	2115	-	28,0	6,0	-	-6,0	-		
рентна плата за транспортування	2116	-	-	-	-	-	-		
рентна плата за користування надрами	2117	-	-	-	-	-	-		
податок на доходи фізичних осіб	2118	-	-	-	-	-	-		
інші податки та збори (розшифрувати)	2119	-	6,0	8,0	6,0	-2,0	75,0		
військовий збір	2119/001	-	6,0	8,0	6,0	-2,0	75,0		
	2119/01	-	-	-	-	-	-		
	-	-	-	-	-	-	-		
Сплата податків та зборів до місцевих бюджетів (податкові платежі), усього, у тому числі:	2120	214,0	187,5	64,0	89,8	25,8	140,3		
податок на доходи фізичних осіб	2121	188,0	161,5	50,0	78,6	28,6	157,2		
земельний податок	2122	24,0	25,2	13,0	11,2	-1,8	86,2		
орендна плата	2123	2,0	0,8	1,0	-	-1,0	-		
інші податки та збори (розшифрувати)	2124	-	-	-	-	-	-		
	-	-	-	-	-	-	-		
	2124/01	-	-	-	-	-	-		
	-	-	-	-	-	-	-		
Інші податки, збори та платежі на користь держави, усього, у тому числі:	2130	243,0	174,2	90,0	65,6	-24,4	72,9		

Blue

Відраховання частини чистого прибутку господарських товариств, акцій, у статутному капіталі яких більше 50 відсотків акцій (часток) належать державі, на виплату дивідендів на державну частку	2131	-	-	-	-	-	-
Місінні платежі	2132	-	-	-	-	-	-
Єдиний внесок на загальнообов'язкове державне соціальне страхування	2133	227,0	167,2	90,0	65,6	-24,4	72,9
Інші податки, збори та платежі (розшифрувати)	2134	16,0	7,0	-	-	-	-
Доплата до спеціальних пенсій	2134(001)	16,0	7,0	-	7,0	-	-
Інші	2134(01)	-	-	-	-	-	-
Потрачання позитивного боргу, усього, у тому числі:	2140	-	-	-	-	-	-
Потрачання реструктурованих та відстрочених сум, що підлягають сплаті в поточному році до бюджетів та державних цільових фондів	2141	-	-	-	-	-	-
Інші (штрафи, пені, неустойки) (розшифрувати)	2142	-	-	-	-	-	-
Усього виплат на користь держави	2200	786,0	699,4	271,0	316,8	45,8	116,9


Керівник

Керівник

(посада)

Коломієць Олександр Андрійович

(ініціали, прізвище)



Чистий рух коштів від операційної діяльності	3170/01	(-)	(-)	(-)	(-)	-	-
II. Рух коштів у результаті інвестиційної діяльності	3195	(-425,0)	(-510,0)	(-42,0)	(-8,0)	-34,0	19,0
Надходження грошових коштів від інвестиційної діяльності	3200	(-)	(-)	(-)	(-)	-	-
Надходження від реалізації фінансових інвестицій, у тому числі:	3210	(-)	(-)	(-)	(-)	-	-
находження від продажу акцій та облігацій	3215	(-)	(-)	(-)	(-)	-	-
Надходження від реалізації необоротних активів	3220	(-)	(-)	(-)	(-)	-	-
Надходження від отриманих відсотків	3225	(-)	(-)	(-)	(-)	-	-
Надходження дивідендів	3230	(-)	(-)	(-)	(-)	-	-
Надходження від деривативів	3235	(-)	(-)	(-)	(-)	-	-
Інші надходження (розшифрувати)	3240	(-)	(-)	(-)	(-)	-	-
Витрачання грошових коштів від інвестиційної діяльності	3255	(-)	(-)	(-)	(-)	-	-
Витрачання на придбання фінансових інвестицій, у тому числі:	3260	(-)	(-)	(-)	(-)	-1,0	-
витрачання на придбання акцій та облігацій	3265	(-)	(-)	(-)	(-)	-	-
Витрачання на придбання необоротних активів, у тому числі:	3270	(-)	(-)	(-)	(-)	-1,0	-
придбання (створення) основних засобів (розшифрувати)	3270/1	(-)	(-)	(-)	(-)	-1,0	-
Комп'ютерна, офісна та побутова техніка	3270/011	(-)	(-)	(-)	(-)	-1,0	-
.	3270/001	(-)	(-)	(-)	(-)	-	-
капітальне будівництво (розшифрувати)	3270/2	(-)	(-)	(-)	(-)	-	-
придбання (створення) нематеріальних активів (розшифрувати)	3270/3	(-)	(-)	(-)	(-)	-	-
.	3270/003	(-)	(-)	(-)	(-)	-	-
Виплати за деривативами	3280	(-)	(-)	(-)	(-)	-	-
Інші платежі (розшифрувати)	3290	(-)	(-)	(-)	(-)	-	-
.	3290/01	(-)	(-)	(-)	(-)	-	-
Чистий рух коштів від інвестиційної діяльності	3295	(-)	(-)	(-1,0)	(-)	-	-
III. Рух коштів у результаті фінансової діяльності	3300	(-)	(-)	(-)	(-)	-	-
Надходження грошових коштів від фінансової діяльності	3305	(-)	(-)	(-)	(-)	-	-
Надходження від власного капіталу	3310	(-)	(-)	(-)	(-)	-	-
кредити	3311	(-)	(-)	(-)	(-)	-	-
позики	3312	(-)	(-)	(-)	(-)	-	-
облігації	3313	(-)	(-)	(-)	(-)	-	-
Інші надходження (розшифрувати)	3320	(-)	(-)	(-)	(-)	-	-
.	3320/01	(-)	(-)	(-)	(-)	-	-
Витрачання грошових коштів від фінансової діяльності	3330	(-)	(-)	(-)	(-)	-	-
Витрачання на викуп власних акцій	3335	(-)	(-)	(-)	(-)	-	-
Повернення коштів за довгостроковими зобов'язаннями, у тому числі:	3340	(-)	(-)	(-)	(-)	-	-
кредити	3341	(-)	(-)	(-)	(-)	-	-
позики	3342	(-)	(-)	(-)	(-)	-	-
облігації	3343	(-)	(-)	(-)	(-)	-	-
Сплата дивідендів	3350	(-)	(-)	(-)	(-)	-	-
Витрачання на сплату відсотків	3360	(-)	(-)	(-)	(-)	-	-
Витрачання на сплату зобов'язаності з фінансової оренди	3370	(-)	(-)	(-)	(-)	-	-

Handwritten signature

Інші платежі (розшифрувати)	3380	(-)	(-)	(-)	(-)	-
		(-)	(-)	(-)	(-)	-
	3380/01	(-)	(-)	(-)	(-)	-
		(-)	(-)	(-)	(-)	-
Чистий рух коштів від фінансової діяльності	3395	(-)	(-)	(-)	(-)	-
Чистий рух грошових коштів за звітний період	3400		-425,0			-510,0			41,0		8,0		-33,0	19,5
Залишок коштів на початок періоду	3405		427,0			519,0			36,0		1,0		-35,0	2,8
Вплив зміни валютних курсів на залишок коштів	3410		-			-			-		-		-	-
Залишок коштів на кінець періоду	3415		2,0			9,0			77,0		9,0		-68,0	11,7

Керівник

Керівник
(посада)



Коломійський Олександр Андрійович
(ініціали, прізвище)

Таблиця 4


IV. Капітальні інвестиції

Найменування показника	Код рядка	Факт наростаючого підсумку з початку року		Звітний період (квартал, рік)			
		минулий рік	поточний рік	план	факт	відхилення, +/-	виконання, %
Капітальні інвестиції, усього, у тому числі:	4000	-	40,8	1,0	-	-1,0	-
капітальне будівництво	4010	-	-	-	-	-	-
придбання (виготовлення) основних засобів	4020	-	-	-	-	-	-
придбання (виготовлення) інших необоротних матеріальних активів	4030	-	-	-	-	-	-
придбання (створення) нематеріальних активів	4040	-	-	-	-	-	-
модернізація, модифікація (добування, дообладнання, реконструкція) основних засобів	4050	-	40,8	1,0	-	-1,0	-
капітальний ремонт	4060	-	-	-	-	-	-

Керівник

Керівник

(посада)



[Handwritten signature]

Коломієць Олександр Андрійович

(ініціали, прізвище)

У. Коефіцієнтний аналіз


Найменування показника	Код рядка	Оптимальне значення	Факт нарізаставочна підсумком з початку року				Примітки		
			минулий рік		поточний рік			Звітний період (квартал, рік)	
			4	5	6	7			
Коефіцієнти рентабельності та прибутковості									
Валова рентабельність (валовий прибуток, рядок 1020 / чистий дохід від реалізації продукції (товарів, робіт, послуг), рядок 1000) x 100, %	5000	Збільшення	-9,2	-24,9	11,6	7,4			
Рентабельність ЕВІПДА (ЕВІПДА, рядок 1310 / чистий дохід від реалізації продукції (товарів, робіт, послуг), рядок 1000) x 100, %	5010	Збільшення	-65,5	-57,8	-38,0	-7,8			
Рентабельність активів (чистий фінансовий результат, рядок 1200 / вартість активів, рядок 6020) x 100, %	5020	Збільшення	-69,2	-51,0	-69,2	-	Характеризує ефективність використання активів підприємства		
Рентабельність введеного капіталу (чистий фінансовий результат, рядок 1200 / введений капітал, рядок 6080) x 100, %	5030	Збільшення	-734,2	-89,4	-734,2	-			
Рентабельність діяльності (чистий фінансовий результат, рядок 1200 / чистий дохід від реалізації продукції (товарів, робіт, послуг), рядок 1000) x 100, %	5040	Збільшення	-66,7	-63,8	-66,7	-	Характеризує ефективність господарської діяльності підприємства		
Коефіцієнти фінансової стійкості та ліквідності									
Коефіцієнт відношення боргу до ЕВІПДА (довгострокові зобов'язання, рядок 6030 + поточні зобов'язання, рядок 6040) / ЕВІПДА, рядок 1310	5100		-1,3	-0,9	-1,3	-			
Коефіцієнт фінансової стійкості (введений капітал, рядок 6080 / (довгострокові зобов'язання, рядок 6030 + поточні зобов'язання, рядок 6040))	5110	> 1	0,1	1,3	0,1	-	Характеризує співвідношення власних та позикових коштів і забезпеченість підприємства від зовнішніх фінансових джерел		
Коефіцієнт поточної ліквідності (покривтя) (оборотні активи, рядок 6010 / поточні зобов'язання, рядок 6040)	5120	> 1	0,9	1,8	0,9	-	Показує достатність ресурсів підприємства, які може бути використано для погашення його поточних зобов'язань. Нормативним значенням для цього показника є > 1-1,5		
Аналіз капітальних інвестицій									
Коефіцієнт відношення капітальних інвестицій до амортизації (капітальні інвестиції, рядок 4000 / амортизація, рядок 1430)	5200		-	0,7	-	-			
Коефіцієнт відношення капітальних інвестицій до чистого доходу від реалізації продукції (товарів, робіт, послуг) (капітальні інвестиції, рядок 4000 / чистий дохід від реалізації продукції (товарів, робіт, послуг), рядок 1000)	5210		-	-	-	-			
Коефіцієнт зносу основних засобів (сума зносу, рядок 6003 / первісна вартість основних засобів, рядок 6002)	5220	Зменшення	0,9	0,9	0,9	-	Характеризує інвестиційну політику підприємства		
Ковананти/обмежувальні коефіцієнти									
Інші коефіцієнти/ковананти, якщо такі передбачені умовами кредитних договорів, із зазначенням банку, валюти та суми зобов'язання на дату останньої звітності, строку погашення. У графі "Оптимальне значення" вказати граничне значення коефіцієнта	5300								

Керівник

Керівник

(посада)

Коломійць Олександр Андронович
(ініціали, прізвище)



ІНФОРМАЦІЯ
до звіту про виконання фінансового плану за 2019 (квартал, рік)
ДРПБІ "Запорізької провідності"
(найменування підприємства)

1. Дані про підприємство, персонал та витрати на оплату праці*
Загальна інформація про підприємство (рекюме)

Найменування показника	1	2	3	4	5	6
Середня кількість працівників (штатних працівників, зовнішніх субпідрядників та працівників, які працюють за цивільно-правовими договорами), у тому числі:						
члени наглядової ради	40		41	20	-21,0	48,80
члени правління	-		-	-	-	-
керівник	1		1	1	-	100,00
адміністративно-управлінський персонал	8		8	6	-2,0	75,00
працівники	31		32	13	-19,0	40,60
Фонд оплати праці, тис. грн, у тому числі:	657,0		550,0	1 045,0	495,0	190,00
члени наглядової ради	-		-	-	-	-
члени правління	-		-	-	-	-
керівник	77,0		60,0	51,0	-9,0	85,00
адміністративно-управлінський персонал	130,0		120,0	175,2	55,2	146,00
працівники	450,0		370,0	818,8	448,8	221,30
Витрати на оплату праці, тис. грн, у тому числі:	657,0		550,0	452,0	-98,0	82,18
члени наглядової ради	-		-	-	-	-
члени правління	-		-	-	-	-
керівник	77,0		60,0	9,0	-51,0	15,00
адміністративно-управлінський персонал	130,0		120,0	85,2	-34,8	71,00
працівники	450,0		370,0	357,8	-12,2	96,70
Середньомісячні витрати на оплату праці одного працівника, грн, усього, у тому числі:	5 475,0		4 471,5	7 533,3	3 061,8	168,50
член наглядової ради	-		-	-	-	-
член правління	-		-	-	-	-
керівник, усього, у тому числі:	25 666,7		20 000,0	3 000,0	-17 000,0	15,00
посадовий оклад	12 833,4		10 000,0	1 500,0	-8 500,0	15,00
преміювання	12 833,3		10 000,0	1 500,0	-8 500,0	15,00
інші виплати, передбачені законодавством	-		-	-	-	-
адміністративно-управлінський працівник	5 416,7		5 000,0	4 733,3	-266,7	94,70
працівник	4 838,7		3 854,2	9 174,4	5 320,2	238,00

* У разі збільшення витрат на оплату праці у звітному періоді порівняно із запланованими та фактичними витратами відповідного періоду минулого року обов'язково надаються обґрунтування.

2. Перелік підприємств, які включені до консолідованого (зведеного) фінансового плану

1	2	3
Код ЄДРПОУ	Найменування підприємства	Вид діяльності
01039228	Державний регіональний проектно-вишукувальний інститут "Запорізької провідності"	Діяльність у сфері інжинірингу, геології та геодезії, надання послуг технічного конешування в цих сферах

Handwritten signature

№ з/п	Найменування об'єкта	Задіяння кредитних коштів			Бюджетне фінансування			Власні кошти (розшифрувати)			Інші джерела (розшифрувати)			Усього							
		план	факт	відхи-лення +/-	план	факт	відхи-лення +/-	план	факт	відхи-лення +/-	план	факт	відхи-лення +/-	план	факт	відхи-лення +/-					
1	2	3	4	5	6	7	8	9	10	11	12	13	14	15	16	17	18	19	20	21	22
1	Капітальне будівництво	-	-	-	-	-	-	-	-	-	-	-	-	-	-	-	-	-	-	-	-
2	Придбання виготовлених основних засобів	-	-	-	-	-	-	-	-	-	-	-	-	-	-	-	-	-	-	-	-
3	Придбання (виготовлення) інших необоротних активів	-	-	-	-	-	-	-	-	-	-	-	-	-	-	-	-	-	-	-	-
4	Придбання (створення) нематеріальних активів	-	-	-	-	-	-	-	-	-	-	-	-	-	-	-	-	-	-	-	-
5	Модернізація (дообудова, дообладнання, реконструкція) основних засобів	-	-	-	-	-	-	-	-	1,0	-	-1,0	-	-	-	-	-	1,0	-	-1,0	-
Усього		-	-	-	-	-	-	-	-	1,0	-	-1,0	-	-	-	-	-	1,0	-	-1,0	-
Відсоток		-	-	-	-	-	-	-	-	100,0	-	-	-	-	-	-	-	100,0	-	-	-

[Handwritten signature]

9. Капітальне будівництво (рядок 4010 таблиці 4)

№	Найменування об'єктів	Рік початку і закінчення будівництва	Залишкова кошторисна вартість	Первісна балансова вартість введених потужностей на початок планового року	Незавершене будівництво на початок звітного періоду	Звітний період (квартал, рік)					Інформація щодо проекту-кошто-риної документалі (стан розроблення, затвердження, у разі затвердження зазначити орган, який затверджено, та відповідний документ)	Документ, яким затверджений титут будови, із зазначенням органу, який його погодив
						овесніні капітальних вкладень	фінансування капітальних інвестицій (оплата пропованих коштів), усього	власні кошти	кредитні кошти	інші джерела (зазначити джерело)		
1	2	3	4	5	6	7	8	9	10	11	12	13
1			-	-	-	-	-	-	-	-	-	-
Усього			-	-	-	-	-	-	-	-	-	-

Керівник _____ Керівник _____
(посада) (посада)

ЕГ Колонієць Олександр Андрійович
Андрій Колонієць
Інститут "Запорізька промисловість"
Генеральне управління
№01034228
Урядова
Запорізька промисловість

Колонієць Олександр Андрійович
(ініціали, прізвище)